

EMPILHADEIRA ELÉTRICA LATERAL MULTI DIRECIONAL

MAXX-
**DESIGN BEM
PENSADO
E OBJETIVO**

CAPACIDADES DE CARGA DE ATÉ 4,5 TONELADAS
ALTURAS DE ELEVAÇÃO DE ATÉ 7.500 MM

www.hubtex.com

HUBTEX.
WE CREATE THE UNIQUE

MAXX

ECONÔMICA E INOVADORA

A empilhadeira multidirecional MaxX é uma alternativa básica e econômica disponibilizada nas larguras úteis e alturas de elevação mais vendidas. Ela é utilizada sobretudo no manuseio de cargas longas nas classes de capacidade de carga de 3.000 e 4.500 kg em corredores estreitos de depósitos e para carregar e descarregar caminhões em áreas externas. Ela é a alternativa ideal para substituir os veículos a Diesel.

A MaxX alcança o equilíbrio entre progresso inovador e produtividade econômica. Graças ao seu design moderno combinado com o mastro de elevação com vista livre, a empilhadeira multidirecional oferece uma visibilidade perfeita da carga a partir da cabine. O sistema de direção opcional HX oferece aos usuários uma mudança rápida do sentido de direção e reduz o desgaste das rodas. As diversas variantes do veículo com diferentes tamanhos de bateria permitem adequá-lo perfeitamente a aplicações de média e longa duração.


Empilhadeira elétrica lateral multidirecional **MAXX** em detalhes

- Capacidades de carga de 3,0 e 4,5 t
- Aplicações internas e externas
- Rodagem com revestimento de borracha para as mais diversas condições de solo
- Cabine com máximo conforto e liberdade de movimento
- Acionamento elétrico ecológico e de baixo ruído



Características	MaxX 30 (2420-EL)	MaxX 45 (2425-EL)	MaxX 45 (2430-EL)
Capacidade de carga (t)	3,0	4,5	4,5
Largura útil (mm)	1000 / 1200	1200 / 1400	1200 / 1400
Altura de elevação (mm)	até 7.500	até 7.500	até 7.500
Comprimento do quadro (mm)	2330	2500	2500
Abertura dos braços de carga (mm)	1230	1340	1340
Rodagem	revestimento de borracha	revestimento de borracha	revestimento de borracha
Tensão da bateria (V)	48	48	80
Cabine	assento transversal	assento transversal	assento transversal

Equipado de forma ideal e confortável com a **MAXX**



> CABINE

A cabine espaçosa proporciona ao condutor máximo conforto e liberdade de movimentos.

No display de informações HIT3 de última geração com sua nova visualização, o condutor tem à disposição todas as informações sobre a posição das rodas, a velocidade e o estado da bateria da empilhadeira. O HIT3 é montado em um braço de suporte ajustável, para que o operador possa ajustar o alinhamento individualmente.

A operação de todas as funções hidráulicas e a pré-seleção do sentido do deslocamento são efetuadas do modo convencional, através do joystick ergonômico multifuncional. A coluna de direção com ajuste de altura e inclinação proporciona ao condutor um conforto adicional.



A nova cabine panorâmica com assento transversal oferece máxima visão panorâmica.

O HIT3 dispõe de inúmeras funções que facilitam a conexão em rede digital dos veículos com toda a infraestrutura do depósito.





➤ SUPORTES DE GARFO E MASTROS DE ELEVAÇÃO

O mastro de elevação e os suportes de garfos foram reprojatados exclusivamente para esta série. O foco do desenvolvimento foi a excelente visibilidade para a carga e para o trajeto do equipamento.

O resultado são os mastros de elevação extremamente compactos e suportes de garfo otimizados para a aplicação. Além disso, os ruídos foram reduzidos a um mínimo.





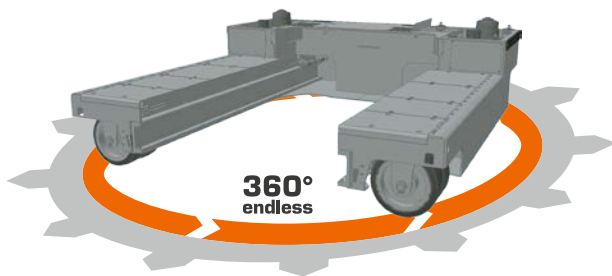
Vantagens da direção HX:

- mudanças contínuas do sentido de direção
- melhor manobrabilidade
- redução do desgaste das rodas



➤ SISTEMA DE DIREÇÃO MULTIDIRECIONAL HX

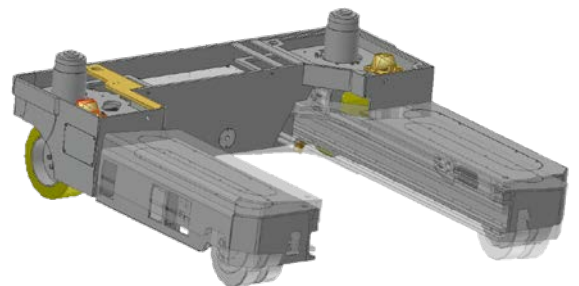
Na direção **longitudinal**, a HUBTEX é capaz de transportar materiais longos rapidamente através de portões e corredores estreitos. Na direção **transversal**, a empilhadeira pode ser utilizada como empilhadeira frontal convencional. A movimentação **circular** permite um giro rápido. A direção **diagonal** permite um manuseio seguro para carregar e descarregar caminhões. A mobilidade é uma grande vantagem e pode possibilitar uma economia de espaço de até 50% no depósito.



A utilização do sistema de direção opcional HX permite que os veículos da HUBTEX troquem da direção longitudinal para a direção transversal sem paradas intermediárias. Isso diminui o tempo necessário para trocar a direção das rodas, proporciona uma excelente capacidade de manobra e reduz significativamente o desgaste das rodas.

➤ QUADRO ARTICULADO

O quadro do chassi em duas peças, já comprovado por décadas, assegura o contato permanente de todas as rodas com o solo. Irregularidades no solo são compensadas imediatamente. Isso protege os componentes e a saúde do operador. E impede a formação de rachaduras no quadro do chassi.



As dimensões compactas do veículo ajudam o condutor em corredores estreitos.



VEÍCULOS DA HUBTEX

EMPILHADEIRAS ELÉTRICAS LATERAIS MULTIDIRECIONAIS > EMPILHADEIRAS LATERAIS QUADRIDIRECIONAIS A DIESEL OU A GÁS > EMPILHADEIRAS CONTRABALANÇADAS MULTIDIRECIONAIS > SISTEMAS DE SELEÇÃO DE PEDIDOS > SISTEMAS DE TRANSPORTE DE VIDRO > VEÍCULOS DE TRANSPORTE DE CARGAS PESADAS > EMPILHADEIRAS COM MASTRO RETRÁTIL > VEÍCULOS ESPECIAIS > EQUIPAMENTOS SEMINOVOS E DE ALUGUEL

HUBTEX.

WE CREATE THE UNIQUE

HUBTEX DO BRASIL · Rua Tauarí, 52 · 04742-060 São Paulo – SP · Tel.: +55 11-5533-7032 · vendas@hubtex.com.br · www.hubtex.com.br

HUBTEX MASCHINENBAU GMBH & CO. KG · Industriepark West · Werner-von-Siemens-Str. 8 · 36041 Fulda, Germany
Tel.: +49 661 8382-0 · Fax: +49 661 8382-120 · info@hubtex.com · www.hubtex.com