

EMPILHADEIRA LATERAL ELÉTRICA MULTI DIRECIONAL

BASIX -
DESLOCAMENTO
SEGURO SOBRE
RODAS



CAPACIDADES DE CARGA DE ATÉ 3,0 TONELADAS
ALTURAS DE ELEVAÇÃO DE ATÉ 7.500 MM

www.hubtex.com

HUBTEX.
WE CREATE THE UNIQUE

BASIX

ECONÔMICAS E UNIVERSAIS

A DS 27 e a DQ 30 E da HUBTEX são os modelos básicos de empilhadeiras elétricas laterais multidirecionais com rodagem revestida de borracha para aplicações internas e externas.

Projetadas como autênticas empilhadeiras universais com direção multidirecional para o manuseio de paletes, mercadorias longas e cargas médias em corredores estreitos, elas são utilizadas em lojas de bricolagem, fabricantes de perfis, fabricantes de janelas e muitos outros lugares.

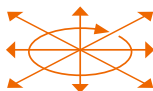
Empilhadeiras elétricas

As empilhadeiras multidirecionais da HUBTEX são equipadas com acionamento elétrico. A direção de alto desempenho foi especificamente aperfeiçoada para as novas séries e estabelece novos padrões para empilhadeiras quadridirecionais de três rodas nos quesitos manobrabilidade e segurança. Bombas otimizadas para ruído reduzem as emissões de ruído a um mínimo.

➤ Capacidades de carga de até 3,0 t

➤ Tecnologia de válvulas proporcionais
operação contínua e sem solavancos de todas as funções do mastro de elevação

➤ Direção multidirecional
com direção longitudinal, transversal, diagonal e circular



➤ Troca simples da bateria

➤ Baixa altura de acesso na DS 27,
degraus grandes na DQ 30 E



Características	DS 27 (3117)	DQ 30 E (3120)
Capacidade de carga (t)	até 2,7	até 3,0
Largura útil NB (mm)	800/1000/1200	1000/1200
Altura de elevação (mm)	até 7500	até 7500
Comprimento do quadro L (mm)	2500	2250
Abertura do braço da roda RA (mm)	1450	1230
Rodagem (opcional) ¹	EL	EL
Tensão da bateria (V)	48	48
Cabine ²	SU	Q

1) EL = revestimento de borracha

2) Q = assento transversal, SU = operação em pé

➤ Nível mínimo de emissão de ruído
graças à utilização de
"bombas silenciosas" especiais

➤ Rodas de grandes dimensões
com revestimento de borracha
também adequados para solos em
piores condições

➤ High-Performance-Steering-System
para tempos mais rápidos de troca de
direção das rodas

Maior capacidade de armazenamento – aproveitamento otimizado



ATÉ 100% A MAIS DE ESPAÇO DE ARMAZENAMENTO

RÁPIDOS, SEGUROS E EFICIENTES

REDUÇÃO DE DANOS ÀS MERCADORIAS

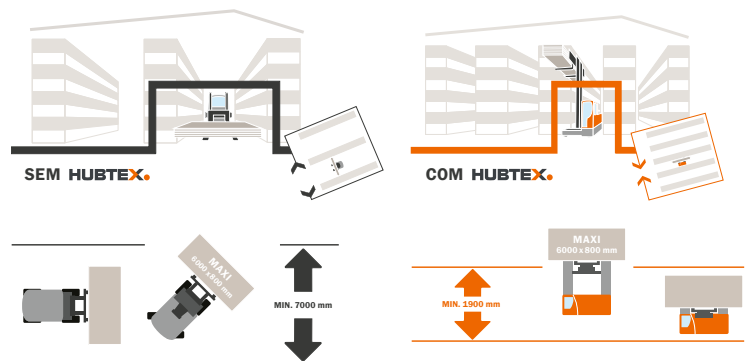
MANUSEIO DE MERCADORIAS LONGAS E PALETES

A utilização de empilhadeiras laterais da HUBTEX permite atravessar corredores estreitos sem problemas e reduzir ao mínimo as distâncias entre as estantes de prateleiras. Isso cria espaço para uma capacidade adicional de armazenamento.

OS VEÍCULOS DA HUBTEX SÃO A SOLUÇÃO PARA TODAS AS TAREFAS DE MANUSEIO

Cargas longas ou pesadas com capacidades de carga de 1,5 até 3,0 toneladas para cargas volumosas

- *Acionamento elétrico*
- *Aplicações internas e externas*
- *Manuseio / transporte / seleção de pedidos*
- *Deslocamento guiado em corredores estreitos ou deslocamento livre*



HUBTEX.

Para cargas longas, pesadas e volumosas

Equipamento ideal e confortável

➤ SUPORTES DE GARFOS E MASTRO DE ELEVAÇÃO

Mastros de elevação estáveis e robustos com sistema hidráulico interno protegido asseguram uma grande capacidade residual.

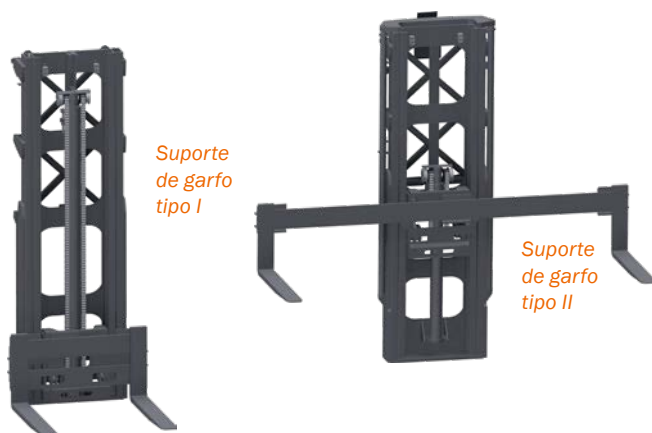
A HUBTEX oferece diferentes variantes de mastros de elevação e suportes de garfo para um manuseio seguro e eficiente. Um ajuste hidráulico do garfo é disponibilizado como opcional.

Suporte de garfo padrão tipo I

Este suporte de garfo é ideal para o manuseio de painéis, mercadorias longas rígidas ou bandejas com encaixes para garfos. Ele proporciona ao condutor uma excelente visão da carga.

Suporte de garfo para mercadorias longas tipo II

A solução flexível para o manuseio de todos os tipos de paletes e mercadorias longas. O suporte de garfo tipo II da HUBTEX conta com uma altura extremamente baixa para o máximo aproveitamento da altura do local.



Os suportes de garfos podem ser combinados com todos os mastros de elevação



➤ CABINE

O posto de trabalho com design ergonômico oferece muita liberdade de movimento e uma visão excelente de todos os lados. Todos os controles de operação são dispostos claramente e facilmente acessíveis..

Cabine para operação em pé da DS 27

O encosto multiajustável assegura um trabalho sem fadiga. No lugar de um botão de homem morto, a cabine é equipada com uma placa de contato no piso para aumentar a liberdade de movimento do condutor. A baixa altura de acesso permite entrar e sair da cabine rapidamente.

Cabine com assento transversal

Este veículo com cabine com assento transversal é o primeiro da sua categoria a dispensar a coluna da cabine do lado do mastro. Graças à nova cobertura do sistema hidráulico de trabalho, é possível reduzir os “pontos cegos”, especialmente na direção principal de deslocamento. A operação é realizada através do já conhecido joystick da HUBTEX e do volante.



*Cabine padrão
DS 27*

*Cabine com assento
transversal da DQ 30 E*



DQ 30



Lado da carga



Lado da bateria

➤ TROCA DA BATERIA

A HUBTEX DQ 30E distingue-se pela troca extremamente simples da bateria. Composta por dois receptáculos DIN padrão, a bateria é instalada na base do quadro e pode ser retirada facilmente com uma transpaleta manual.



Além disso, a baixa altura de instalação melhora o centro de gravidade do equipamento, o que aumenta a sua estabilidade.

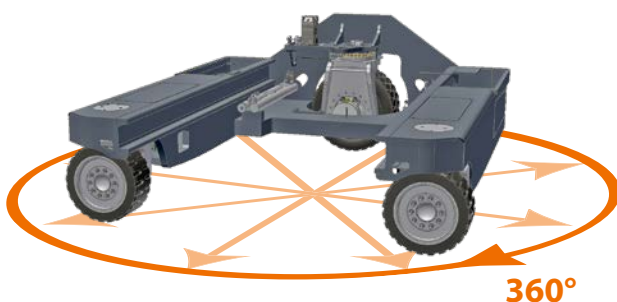
➤ RODAS

Como equipamento universal para aplicações internas e externas, a HUBTEX emprega rodas de grandes dimensões com revestimento de borracha, que impressionam pelas excelentes características de direção também sobre pisos asfaltados e pavimentados.

Para reduzir o desgaste das rodas são utilizadas rodas duplas compactas do lado da carga.

➤ DIREÇÃO MULTIDIRECIONAL

Como uma das primeiras empilhadeiras elétricas quadridirecionais de três rodas, os veículos da HUBTEX são equipados com uma direção multidirecional. Além das direções transversal, longitudinal e circular, este veículo oferece de série também uma direção diagonal. A direção de alto desempenho distingue-se também por tempos rápidos de mudança.



VEÍCULOS DA HUBTEX

EMPILHADEIRAS ELÉTRICAS LATERAIS MULTIDIRECIONAIS > EMPILHADEIRAS LATERAIS QUADRIDIRECIONAIS A DIESEL OU A GÁS > EMPILHADEIRAS CONTRABALANÇADAS MULTIDIRECIONAIS > SISTEMAS DE SELEÇÃO DE PEDIDOS > SISTEMAS DE TRANSPORTE DE VIDRO > VEÍCULOS DE TRANSPORTE DE CARGAS PESADAS > EMPILHADEIRAS COM MASTRO RETRÁTIL > VEÍCULOS ESPECIAIS > EQUIPAMENTOS SEMINOVOS E DE ALUGUEL

HUBTEX.

WE CREATE THE UNIQUE

HUBTEX DO BRASIL · Rua Tauarí, 52 · 04742-060 São Paulo – SP · Tel.: +55 11-5533-7032 · vendas@hubtex.com.br · www.hubtex.com.br

HUBTEX MASCHINENBAU GMBH & CO. KG · Industriepark West · Werner-von-Siemens-Str. 8 · 36041 Fulda, Germany
Tel.: +49 661 8382-0 · Fax: +49 661 8382-120 · info@hubtex.com · www.hubtex.com